

Previsione Ondate di Calore Città di Torino e Area Metropolitana

| | | | | | |
|---------------------------------|-------------------------------------|----------------------------|--|--|-----------------------------------|
| BOLLETTINO N° 45/2024 | DATA EMISSIONE 23/06/2024 | VALIDITA' 72 ore | AGGIORNAMENTO 24/06/2024 ore 12:00 | SERVIZIO A CURA DI Dipartimento Rischi Naturali e Ambientali | AMBITO Regione Piemonte |
|---------------------------------|-------------------------------------|----------------------------|--|--|-----------------------------------|

METEO

23/06/2024

| LIVELLO DI DISAGIO | Tmax [°C] | ATmax [°C] | Tmin [°C] | ATmin [°C] | giorni caldo consecutivi |
|--------------------|-----------|------------|-----------|------------|--------------------------|
| 0 | 19 | 19 | 17 | 16 | 0 |

24/06/2024

| LIVELLO DI DISAGIO | Tmax [°C] | ATmax [°C] | Tmin [°C] | ATmin [°C] | giorni caldo consecutivi |
|--------------------|-----------|------------|-----------|------------|--------------------------|
| 0 | 21 | 22 | 15 | 15 | 0 |

25/06/2024

| LIVELLO DI DISAGIO | Tmax [°C] | ATmax [°C] | Tmin [°C] | ATmin [°C] | giorni caldo consecutivi |
|--------------------|-----------|------------|-----------|------------|--------------------------|
| 0 | 24 | 26 | 17 | 18 | 0 |

SALUTE

23/06/2024

ECESSO DI EVENTI SANITARI

 **ASSENTE**

24/06/2024

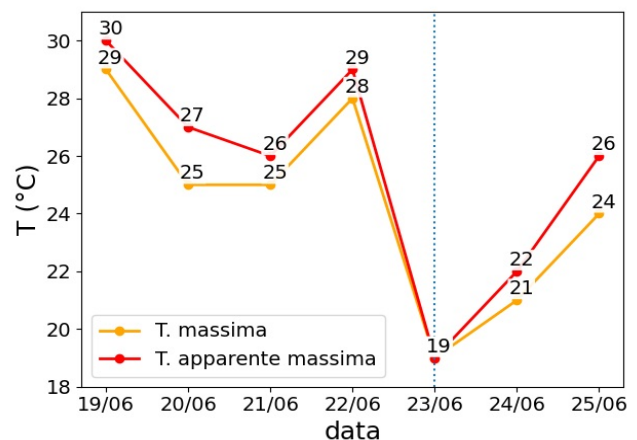
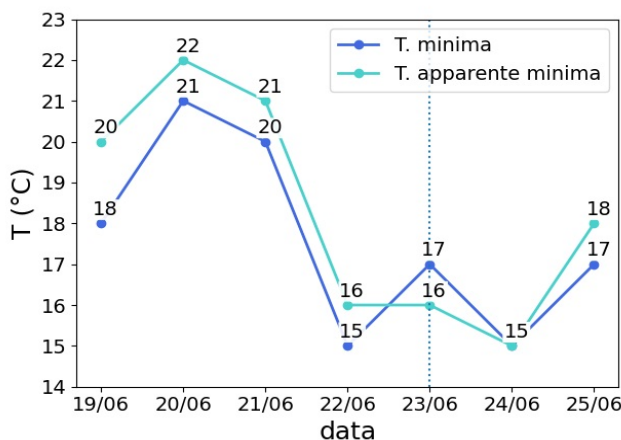
ECESSO DI EVENTI SANITARI

 **ASSENTE**

25/06/2024

ECESSO DI EVENTI SANITARI

 **ASSENTE**



Legenda METEO:

T max : Temperatura massima [°C]
AT max : Temperatura apparente massima [°C]
T min : Temperatura minima [°C]
AT min : Temperatura apparente minima [°C]

Il livello è calcolato sulla base dell'indice di allerta WDA (Warm Day Alert) che tiene conto della temperatura apparente massima e della temperatura apparente minima. La temperatura apparente è una combinazione di temperatura, umidità e vento.





Legenda SALUTE:

ECESSO DI EVENTI SANITARI

previsti in base alle condizioni meteorologiche del giorno stesso e dei giorni pregressi

LIVELLO DI DISAGIO BICLIMATICO

| LIVELLO ① | LIVELLO ② | LIVELLO ③ |
|---|--|---|
| Nessun disagio | Moderato disagio | Forte disagio |
| Condizioni meteorologiche che non comportano un disagio bioclimatico sulla popolazione. | Possibile rischio per la salute, in particolare per i soggetti suscettibili. | Ondata di calore. Disagio bioclimatico elevato e persistente da almeno 3 giorni con possibili effetti negativi. |

Assente 
Basso 
Medio 
Alto 

Per una corretta interpretazione e per approfondimenti consultare la guida al bollettino sul sito di Arpa Piemonte